

# BE Serisi Akıllı Hibrit Enjeksiyon Makinesi (130-400 Ton)

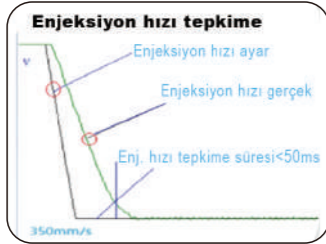
# BORCHE

## Akıllı Hibrit Seri

- Hassas ve Stabil
- Hızlı ve verimli

- Connected ve akıllı
- Modüler dizayn

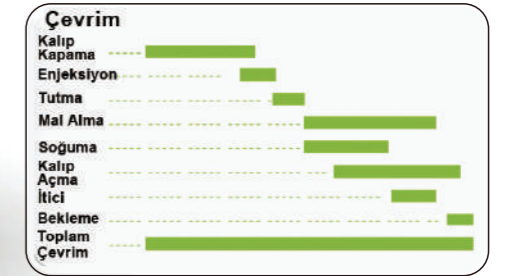
Elektrikli mal alma ve elektrikli enjeksiyon mekanizması sayesinde hassas, hızlı tepkimeli ve esnek çok aşamalı kontrol



Hassas sensörler aracılığı ile close-loop enjeksiyon basıncı ve geri basınç kontrolü, dolayısı ile yüksek tekrarlanabilirlik


Yeni tasarım destek mekanizması ile şase üzerinde daha az gerilim ve yüksek plaka paralelliği

Yüksek hızlı çevrim süreleri ve stabil hareketler için dizayn edilmiş makas mekanizması



Arttırılabilir maçalar ile farklı kalıplara adaptasyon

Yeni tasarım mengene/enjeksiyon plakaları ile yüksek rijitlik, düşük aşınma, uzun makine ve kalıp ömrü



Optimize edilmiş şase ile yüksek rijitlik ve stabilite

Infrared rezistanslar ile minimum ısı kaybı, hassas kontrol, yüksek verimlilik, %20- 40 enerji tasarrufu

Enjeksiyon Ünitesi	Enj. Ünite Ölçüsü	245	320	430	670	905	1130	1450	1830	2340
Mengene Ünitesi	130									
	160									
	200									
	260									
	320									
	400									